

**ANALISIS RASIO UNTUK MENILAI KINERJA
KEUANGAN PADA PT. TELEKOMUNIKASI
INDONESIA, Tbk**

*(Ratio Analysis To Assess Financial Performance At PT.
Indonesian Telecommunications, Tbk)*

SKRIPSI

Diajukan Sebagai Salah Satu Syarat Untuk Mengikuti Ujian Oral
Comprehensive Sarjana lengkap Pada Fakultas Ekonomi Universitas Lancang
Kuning

Oleh:

Nama : Widia Sarah

NIM 1861201075

Jurusan : Manajemen



FAKULTAS EKONOMI

UNIVERSITAS LANCANG KUNING

PEKANBARU 2022

TANDA PENGESAHAN SKRIPSI

NAMA : Widia Sarah
NIM : 1861201075
FAKULTAS : Ekonomi
JURUSAN : Manajemen
JUDUL : ANALISIS RASIO UNTUK MENILAI KINERJA
KEUANGAN PADA PT. TELEKOMUNIKASI INDONESIA,
TBK


DISETUJUI:

PEMBIMBING I



MURNAWATI, SE, MM
NIDN 1021036101

PEMBIMBING II



PRAMA WIDAYAT, SE, MM, AAIK
NIDN 1025128504

DEKAN



DR. ARIZAL N. SE, MM
NIDN 1023046301

KETUA JURUSAN



DR. FATKHURAHMAN, SE, M.Si, MM
NIDN 1020017801

TANDA PERSETUJUAN SKRIPSI

NAMA : Widia Sarah
NIM : 1861201075
FAKULTAS : Ekonomi
JURUSAN : Manajemen
JUDUL : ANALISIS RASIO UNTUK MENILAI KINERJA
KEUANGAN PADA PT. TELEKOMUNIKASI INDONESIA,
TBK

DISETUJUI:

KETUA




DR. FATKHURAHMAN, SE, M.Si, MM
NIDN 1020017801

SEKRETARIS




AZNURIYANDI, SE, M.Si
NIDN 1021088602

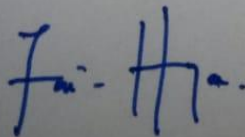
ANGGOTA



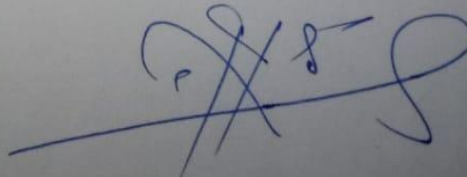
MURNAWATI, SE, MM
NIDN 1021036101



PRAMA WIDAYAT, SE, MM, AAAIK
NIDN 1025128504



NURHAYANI LUBIS, SE, M.Si
NIDN 1006048501



IDEL WALDELMI, SE, I.M.Si
NIDN 1008078602

ANALISIS RASIO UNTUK MENILAI KINERJA KEUANGAN PADA PT. TELEKOMUNIKASI INDONESIA, Tbk

Oleh :

Widia Sarah

ABSTRAK

Penelitian ini bertujuan untuk mengetahui dan menganalisa kinerja keuangan pada perusahaan PT Telekomunikasi Indonesia Tbk tahun 2017-2021 berdasarkan rasio Likuiditas, rasio solvabilitas, rasio profitabilitas dan rasio aktivitas. Jenis penelitian ini yang digunakan ialah deskriptif. Sumber data yang diperoleh adalah dari laporan keuangan PT telekomunikasi Indonesia, Tbk yang terdaftar pada Bursa Efek Indonesia yang dipublikasikan di website www.idx.co.id periode 2017-2021.

Hasil penelitian menunjukkan bahwa rasio likuiditas pada PT telekomunikasi Indonesia, Tbk tahun 2017-2021 dalam keadaan kurang baik, baik itu menurut *current ratio* maupun *cash ratio*. Rasio solvabilitas berdasarkan analisis *debt to equity ratio* dalam keadaan kurang baik, namun dapat dilihat dari *debt to assets ratio* dalam keadaan sangat baik. Rasio profitabilitas berdasarkan analisis *return on assets* maupun *return on equity* dalam keadaan kurang baik sedangkan pada *net profit margin* dalam keadaan sangat baik. Rasio aktivitas pada PT Telekomunikasi Indonesia, Tbk. berdasarkan analisis *total assets turn over* dalam keadaan kurang baik.

Kata kunci : Rasio Likuiditas, Rasio Solvabilitas, Rasio Profitabilitas, Rasio Aktivitas

Ratio Analysis To Assess Financial Performance At PT. Indonesian Telecommunications,Tbk

by :

Widia Sarah

ABSTRACT

This study aims to determine and analyze performance finance in the company PT Telekomunikasi Indonesia Tbk in 2017-2021 based on Liquidity ratio, Solvency ratio, Profitability ratio and activity ratio. This type of research used is descriptive. Source the data obtained is from the financial statements of PT Telekomunikasi Indonesia, Tbk which is listed on the published Indonesia stock exchange on the website www.idx.co.id for 2017-2021 period.

The results showed that the liquidity ratio at PT Telekomunikasi Indonesia, Tbk in 2017-2021 in not good condition, both according to the current ratio and cash ratio. Solvency ratio based on the analysis of the debt to equity ratio in a bad state, however can be seen from the debt to assets ratio in very good condition. Ratio profitability based on return assets and return on equity analysis in a bad condition while the net profit margin is in a state very good. Activity ratio at PT Telekomunikasi Indonesia, Tbk. based on analysis of total assets turn over in unfavorable condition.

Keywords : Liquidity Ratio, Solvency Ratio, Profitability Ratio, Activity Ratio.

PERNYATAAN

Dengan ini saya menyatakan bahwa :

1. Karya tulis dalam bentuk skripsi ini adalah asli dan belum pernah diajukan untuk mendapatkan gelar akademik (Sarjana, Magister, dan atau Doktor) baik di Universitas Lancang Kuning maupun di perguruan tinggi lainnya.
2. Karya tulis ini murni gagasan, rumusan, dan penelitian sendiri tanpa bantuan pihak lain, kecuali arahan dari tim pembimbing
3. Dalam karya tulis tidak terdapat karya atau pendapat yang telah ditulis atau dipublikasikan sebagai acuan dalam naskah dengan disebutkan nama pengarang dan dalam daftar pustaka.
4. Pernyataan ini dibuat dengan sesungguhnya dan apabila dikemudian hari terdapat pengimpangan dan ketidak benaran dalam pernyataan ini maka saya bersedia menerima sanksi akademik berupa pencabutan gelar yang diperoleh karena karya tulis ini, serta lainnya sesuai dengan norma yang berlaku.

Demikian surat pernyataan ini dibuat dengan sebenarnya, agar dapat dipergunakan seperlunya.

Pekanbaru, 20 Agustus 2022
Yang Membuat Pernyataan




Widia Sarah

KATA PENGANTAR

Puji dan syukur penulis ucapkan kepada Tuhan Yang Maha Esa karena telah melimpahkan karunia-Nya kepada penulis, sehingga dapat menyelesaikan Skripsi ini yang berjudul “**Analisis Rasio Untuk Menilai Kinerja Keuangan Pada PT. Telekomunikasi Indonesia, Tbk. Periode 2017-2021**”, sebagai salah satu syarat untuk menyelesaikan Program Sarjana (S1) Jurusan Manajemen Fakultas Ekonomi Universitas Lancang Kuning Pekanbaru.

Penulis menyadari bahwa skripsi ini tidak mungkin terselesaikan tanpa adanya dukungan, bantuan, bimbingan, dan nasehat dari berbagai pihak selama penyusunan skripsi ini. Pada kesempatan ini penulis menyampaikan terimakasih yang setulus-tulusnya kepada :

1. Dekan Fakultas Ekonomi Universitas Lancang Kuning, Bapak H. Arizal N,SE,MM.
2. Ketua Jurusan Manajemen Fakultas Ekonomi Universitas Lancang Kuning, Bapak Dr. Fatkhurahman, SE, M.Si,MM.
3. Sekretaris Jurusan Manajemen Fakultas Ekonomi Universitas Lancang Kuning, Bapak Aznuriyandi, SE, M.Si.
4. Dosen Pembimbing I, Ibu Murnawati, SE, MM. yang banyak memberikan masukan dan bantuan kepada penulis sehingga skripsi ini dapat terselesaikan
5. Dosen Pembimbing II, Bapak Prama Widayat, SE, MM, AAIK. yang banyak memberikan masukan dan bantuan kepada penulis tentang penulisan sehingga skripsi ini dapat terselesaikan.
6. Kepada Ibu Rita Wiyati, SE, MM selaku Pembimbing Akademik

7. Seluruh Dosen dan Staff tata usaha Fakultas Ekonomi Universitas Lancang Kuning Pekanbaru, yang telah banyak membantu dalam segala hal dari pertama hingga akhir penyusunan skripsi ini.
8. Teristimewah untuk Ibu Tercinta saya yaitu Ibunda Siti Aminah yang sudah memberikan do'a, motivasi serta tidak pernah lelah mendukung, menyayangi dan memberikan segala hal, dan Alm Ayah yang selalu saya rindukan.
9. Teruntuk Kakak dan Abang tercinta saya, terima kasih telah mendukung penulis baik moral maupun materi dan atas semua perkataan yang membangun untuk penulis dapat menyelesaikan skripsi ini.
10. Terimakasih kepada diri saya sendiri yang sudah mampu melewati segala ujian dan mau bertahan sampai sejauh ini. Tak lupa terimakasih kepada orang yang menemani saya di tahun ini yaitu kekasih saya F.A
11. Untuk teman-teman tersayang yaitu, Sari afriani, T.syarifah Intan, Titi kristina dewi, dan Reza nurhartati yang selalu mendukung penulis dan selalu setia mendengarkan keluh kesah dan yang selalu mengingatkan penulis untuk mengerjakan skripsi.
12. Untuk teman-teman seperjuangan angkatan Manajemen tahun 2018, terima kasih banyak atas bantuannya selama ini kepada penulis. Hal terindah sesama perkuliahan dan semoga sukses semuanya dalam segala hal.

Penulis menyadari bahwa skripsi ini secara teknis maupun materi masih jauh dari sempurna sebagai suatu bentuk karya ilmiah, mengingat keterbatasan

kemampuan, serta pengetahuan dan pengalaman penulis yang masih minim. Meskipun demikian penulis yakin bahwa tulisan ini akan dapat memberikan kontribusi positif bagi pembaca. Penulis juga menghrapkan kritik dan saran guna perkembangan ilmu pengetahuan.

Akhir kata dengan segala kerendahan hati, semoga hasil karya tulis ini dapat bermanfaat dan berguna untuk kita semua. Amin.

Pekanbaru, 20 Agustus 2022

Penulis,

Widia sarah

DAFTAR ISI

ABSTRAK	iii
PERNYATAAN.....	v
KATA PENGANTAR	vi
DAFTAR ISI.....	ix
DAFTAR TABEL.....	xii
DAFTAR GAMBAR	xiii
BAB I	1
PENDAHULUAN.....	1
1.1. LATAR BELAKANG	1
1.2. PERUMUSAN MASALAH	7
1.3. TUJUAN DAN MANFAAT PENELITIAN	7
1.3.1. TUJUAN PENELITIAN	7
1.3.2. MANFAAT PENELITIAN	7
1.4. SISTEMATIKA PENULISAN	8
BAB II.....	10
TELAAH PUSTAKA DAN KERANGKA PEMIKIRAN	10
2.1. Telaah Pustaka	10
2.1.1. Manajemen.....	10
2.1.2. Manajemen Keuangan	15
2.1.3. Kinerja Keuangan.....	19
2.1.4. Laporan Keuangan.....	22
2.1.5. Analisis Laporan Keuangan	25

2.1.6. Rasio Keuangan	29
2.1.7. Kinerja Keuangan Perusahaan	36
2.2. Penelitian Terdahulu	38
2.3. Kerangka Pemikiran	39
BAB III	43
METODE PENELITIAN.....	43
3.1. Objek Penelitian	43
3.2. Jenis dan Sumber Data.....	43
3.2.1. Jenis Data.....	43
3.2.2. Sumber Data	43
3.3. Teknik Pengumpulan Data.....	44
3.4. Identifikasi dan Operasionalisasi Variabel.....	44
3.5. Analisis Data	46
BAB IV.....	49
GAMBARAN UMUM OBYEK PENELITIAN	49
4.1. Sejarah Perusahaan	49
4.2. Visi dan Misi Perusahaan	51
4.3. Struktur Organisasi Perusahaan	51
4.4. Aktifitas Umum PT Telekomunikasi Indonesia Tbk	55
BAB V	57
HASIL DAN PEMBAHASAN	57
5.1. Hasil Penelitian	57
5.1.1. Analisis <i>Current Ratio</i> (CR)	57

5.1.2. Analisis <i>Cash Ratio</i> (CAR)	60
5.1.3. Analisis <i>Debt to Equity Ratio</i> (DER)	63
5.1.4. Analisis <i>Debt to Asset Ratio</i> (DAR).....	64
5.1.5. Analisis <i>Return On Asset</i> (ROA)	67
5.1.6. Analisis <i>Return On Equity</i> (ROE).....	69
5.1.7. Analisis <i>Net Profit Margin</i> (NPM)	71
5.1.8. Analisis <i>Total Asset Turn Over</i> (TATO)	73
5.1.9. Hasil Analisis Rasio Keuangan.....	76
5.2. Pembahasan	79
BAB VI.....	84
KESIMPULAN.....	84
6.1. Kesimpulan.....	84
6.2. Saran.....	85
DAFTAR PUSTAKA	87
BIOGRAFI PENULIS.....	xii
LAMPIRAN.....	xiii

DAFTAR TABEL

Tabel 1.1 Penilaian Kinerja Keuangan Melalui Rasio Likuiditas, Solvabilitas, Profitabilitas, dan Aktivitas Pada PT Telekomunikasi Indonesia, Tbk	5
Tabel 2.1 Penelitian Terdahulu	38
Tabel 3.1 Identifikasi dan Operasional variabel.....	45
Tabel 3.2 Standar Industri Perusahaan BUMN.....	47
Tabel 5.1 Perhitungan <i>Current Ratio</i>	59
Tabel 5.2 Perhitungan <i>Cash Ratio</i>	61
Tabel 5.3 Perhitungan <i>Debt to Equity Ratio</i>	63
Tabel 5.4 Perhitungan <i>Debt Assets Ratio</i>	66
Tabel 5.5 Perhitungan <i>Return On Assets</i>	68
Tabel 5.6 Perhitungan <i>Return On Equity</i>	70
Tabel 5.7 Pehitungan <i>Net Profit Margin</i>	72
Tabel 5.8 Pehitungan <i>Total Assets Turnover</i>	75
Tabel 5.9 Hasil Perhitungan Kinerja Keuangan.....	76

DAFTAR GAMBAR

Gambar 3.1 Kerangka Pemikiran.....	43
Gambar 4.1 Struktur Organisasi PT Telekomunikasi Indonesia, Tbk.....	53
Gambar 4.2 Struktur Organisasi PT Telekomunikasi Indonesia, Tbk.....	54

BAB I

PENDAHULUAN

1.1. Latar Belakang Penelitian

Pertumbuhan ekonomi menjadi salah satu hal yang penting dari suatu negara, pertumbuhan ekonomi yang baik, dapat menjadi salah satu indikator bahwa negara itu mampu berdiri sendiri dan memenuhi kebutuhan finansialnya secara mandiri. Banyak sekali hal yang dapat menjadi faktor pertumbuhan ekonomi disuatu negara, salah satunya adalah investasi atau penanaman modal.

PT Telekomunikasi Indonesia Tbk (perseroan). (TLKM) ialah badan usaha milik negara yang bergerak di sektor jasa telekomunikasi dan jaringan di Indonesia. Perusahaan ini menawarkan bermacam layanan jaringan dan telekomunikasi, termasuk layanan telekomunikasi dasar domestik maupun internasional, menggunakan layanan kabel, telepon nirkabel dan (*GSM*) *Global System for Mobile* serta layanan interkoneksi yang dipakai antara lain (*OLO*) *Other License Operators*.

PT. Telekomunikasi Indonesia, Tbk (perseroan) juga merupakan perusahaan informasi dan komunikasi serta penyedia jasa dan jaringan telkom secara lengkap di Indonesia. Telkom merupakan perusahaan telekomunikasi terbesar di Indonesia. Dan telah berdiri selama 57 tahun yang lalu dan perusahaan ini bahkan telah tercatat di Bursa Efek Indonesia pada tahun 1995

kode sahamnya yaitu TLKM. Dalam sebuah perusahaan yang tercatat di BEI memiliki kewajiban agar memberikan laporan keuangan dan laporan keuangan auditan secara terbuka. Hal ini juga, berlaku pada kinerja keuangan PT Telekomunikasi Indonesia Tbk. kegiatan ini digunakan untuk mengetahui seberapa besar keuntungan maupun kerugian dalam menjalani kegiatan perusahaan.

Dalam kondisi perekonomian yang terus berkembang, pada saat ini banyak strategi yang dilakukan oleh pihak manajemen untuk melakukan berbagai aktivitas yang dapat membantu perusahaan untuk terus mengembangkan usahanya, agar dapat memperoleh laba seoptimal mungkin dan melakukan berbagai macam usaha untuk menarik simpatik dari para konsumen. Tingkat kemampuan suatu perusahaan sangat ditentukan dari kinerja perusahaan itu sendiri, karena setiap perusahaan bertujuan untuk memaksimalkan kekayaan dari pemegang sahamnya.

Tujuan perusahaan ialah, mendapatkan keuntungan dan menstabilkan serta meningkatkan perusahaan, hal ini digunakan agar bisa bertahan dalam perekonomian (Fahmi, 2016). Pemilik beserta pemegang saham memberikan wewenang terhadap manajemen untuk melakukan aktivitas dalam aktivitas mencari keuntungannya. Untuk upaya memperoleh laba, manajemen harus mampu melakukan tindakan seperti memaksimalkan nilai perusahaan supaya laba yang didapatkan manajemen lebih besar dari pada biaya modal yang digunakannya. Tujuan memaksimalkan nilai perusahaan bisa disebut juga

dengan memaksimalkan kemakmuran pemilik perusahaan atau pemegang saham yang bisa diartikan sebagai memaksimalkan harga saham biasa dari perusahaan.

Menilai kinerja perusahaan itu baik atau tidak yaitu, analisis laporan keuangan. Laporan keuangan adalah salah satu alat yang digunakan untuk mengetahui kinerja keuangan perusahaan yang disusun dalam setiap akhir periode yang berisi tentang pertanggungjawaban keuangan secara keseluruhan. Laporan keuangan ini memberikan gambaran atas keuangan perusahaan dalam satu periode akuntansi yang terdiri dari laporan posisi keuangan, laporan laba rugi komprehensif, laporan perubahan ekuitas pemegang saham, laporan arus kas, dan catatan atas laporan keuangan. Masalah keuangan adalah salah satu masalah yang sangat vital untuk perusahaan dalam menghasilkan keuntungan adalah kunci keberhasilan perusahaan agar dapat dikatakan mempunyai kinerja perusahaan yang baik, karena keuntungan merupakan komponen laporan keuangan yang digunakan sebagai alat untuk dapat menilai baik tidaknya kinerja perusahaan. Hal ini akan mempengaruhi keberlangsungan perusahaan untuk maju dan bekerjasama antara perusahaan yang satu dengan perusahaan yang lain.

Kinerja keuangan perusahaan merupakan salah satu faktor yang diperhatikan oleh para investor dalam mengambil keputusan untuk berinvestasi. Manajemen perusahaan berusaha meningkatkan kinerja keuangan untuk mempertahankan eksistensinya dan juga untuk menarik perhatian investor untuk menanamkan

modalnya. Kinerja keuangan ialah penentuan ukuran tertentu yang bisa dijadikan ukuran keberhasilan suatu perusahaan atau organisasi untuk menghasilkan laba atau keuntungan. Semakin baik kinerja keuangan perusahaan maka semakin kecil pula kemungkinan resiko investasi yang ditanggung dan semakin besar kemungkinan pengambilan saham yang diperoleh. Hal ini mengakibatkan semakin banyak investor yang tertarik membeli suatu saham perusahaan, maka harga saham tersebut cenderung akan bergerak naik.

Analisis rasio keuangan yang dapat digunakan untuk mengetahui kinerja keuangan yang ingin dicapai perusahaan yaitu, rasio likuiditas, rasio solvabilitas, rasio aktivitas, dan rasio profitabilitas. Rasio likuiditas merupakan rasio yang mengukur seberapa jauh kemampuan perusahaan dalam memenuhi kewajiban lancar dengan aktiva lancar yang tersedia. Rasio profitabilitas merupakan rasio yang mengukur kemampuan perusahaan untuk memperoleh laba dengan kata lain rasio ini mengukur efektivitas pengelolaan manajemen suatu perusahaan. Rasio solvabilitas adalah rasio yang mengukur sejauh mana pemenuhan kewajiban jangka panjang dan jangka pendek perusahaan dibiayain oleh utang. Rasio aktivitas usaha ialah mengukur tingkat efektivitas pemanfaatan sumber daya perusahaan (Dewi dan Suryantini, 2018:2335).

Tabel 1.1
Penilaian Kinerja Keuangan Melalui Rasio
Likuiditas,Solvabilitas,Profitabilitas dan Aktivitas Pada PT.
Telekomunikasi Indonesia Tbk, (Perseroan) Periode 2017-2021 (dalam
miliaran Rupiah)

No	Keterangan	Tahun				
		2017	2018	2019	2020	2021
1	Aktiva lancar/current ratio	47.561.000	43.268.000	41.722.000	46.503.000	61.277.000
2	Hutang lancar	45.376.000	46.261.000	58.369.000	69.093.000	69.131.000
3	Kas	25.145.000	17.439.000	18.242.000	20.589.000	38.311.000
4	Total Liabilitas/Total Hutang	86.345.000	88.893.000	103.958.000	126.054.000	131.785.000
5	Ekuitas/Modal	112.130.000	117.303.000	117.250.000	120.889.000	145.399.000
6	Total Aset/Total Aktiva	198.484.000	206.196.000	221.208.000	246.943.000	277.184.000
7	Laba Bersih	32.701.000	26.979.000	27.592.000	29.563.000	33.948.000
8	Pendapatan	128.256.000	130.784.000	135.567.000	136.462.000	143.210.000

Sumber : (www.idx.co.id)

Berdasarkan tabel 1.1 diatas dapat dilihat pada tahun 2018, dimana tingkat Hutang lancar, Total Liabilitas, Modal, Total aset dan Pendapatan mengalami

kenaikan dari tahun sebelumnya, tetapi Aktiva lancar, Kas, dan Laba bersih mengalami penurunan dari sebelumnya. Kemudian pada tahun 2019, dimana Hutang lancar, Kas, Total liabilitas, Total aset, Laba bersih dan Pendapatan mengalami kenaikan lagi dari tahun sebelumnya. Akan tetapi Aktiva lancar dan Modal mengalami penurunan tapi tidak begitu signifikan.

Pada tahun 2020 Aktiva lancar, Hutang lancar, Kas, Total liabilitas, Modal, Total aset, Laba bersih dan pendapatan mengalami kenaikan yang cukup signifikan dari tahun sebelumnya. Dan pada tahun 2021 Aktiva lancar, Hutang lancar, Kas, Total liabilitas, Modal, Total aset, Laba bersih dan pendapatan juga mengalami peningkatan sama seperti di tahun 2017.

Oleh karena itu analisis rasio keuangan sebagai acuan dan sumber informasi untuk menilai kinerja keuangan baik ataupun buruk kinerja keuangan perusahaan yang sebenarnya pada PT Telekomunikasi Indonesia, Tbk. Rasio likuiditas, solvabilitas, profitabilitas dan aktivitas yang terdapat di dalam laporan keuangan pada PT Telekomunikasi Indonesia, Tbk memperlihatkan nilai yang kurang memuaskan. Nilai tersebut bisa berpengaruh terhadap kinerja perusahaan dan berdampak bagi pihak internal maupun eksternal.

Berdasarkan uraian di atas pentingnya pengukuran kinerja keuangan perusahaan yang tepat dan penulis tertarik untuk melakukan penelitian di PT Telekomunikasi Indonesia Tbk yang berjudul **“ANALISIS RASIO KEUANGAN UNTUK MENILAI KINERJA KEUANGAN PADA PT. TELAKOMUNIKASI INDONESIA, TBK PERIODE 2017-2021 “**.

1.2. Perumusan Masalah

Berdasarkan latar belakang di atas, rumusan masalah dalam penelitian ini yaitu: Bagaimanakah kinerja keuangan PT. Telekomunikasi Indonesia, Tbk periode 2017-2021 berdasarkan rasio likuiditas, rasio solvabilitas, rasio dan rasio profitabilitas rasio aktivitas?

1.3. Tujuan dan Manfaat Penelitian

1.3.1. Tujuan Penelitian

Penelitian ini bertujuan untuk menganalisis kinerja keuangan PT. Telekomunikasi Indonesia, Tbk periode 2017-2021 berdasarkan rasio likuiditas, rasio solvabilitas, rasio profitabilitas dan rasio aktivitas.

1.3.2. Manfaat Penelitian

Adapun manfaat penelitian ini adalah :

1. Bagi Peneliti

Penelitian ini diharapkan mampu memperluas wawasan serta pengetahuan mengenai metode penelitian yang menyangkut masalah kinerja keuangan secara umum.

2. Bagi Perusahaan

Hasil penelitian ini mampu dijadikan sebagai acuan dalam memperbaiki kinerjanya keuangannya, sehingga diharapkan para calon investor tidak ragu untuk menanamkan modalnya. Dan kinerja

keuangan digunakan perusahaan untuk dapat menilai perkembangan laba perusahaannya dari waktu ke waktu.

3. Bagi Akademis

Hasil penelitian ini diharapkan mampu menjadi kontribusi intelektual dan dijadikan acuan agar melakukan pengembangan penelitian berikutnya. Dan dapat menambah ilmu pengetahuan dan pengalaman penulis dibidang penelitian dalam rangka penyusunan kerangka ilmiah.

1.4. Sistematika Penulisan

Agar memudahkan dalam memahami pembahasan penelitian ini pada sistematika penulisan, maka penulis akan menyusun dalam beberapa bab, adapun yang diuraikan pada masing-masing bab adalah :

BAB I: PENDAHULUAN

Pada bab ini, penulis mengungkapkan permasalahan secara umum meliputi: tentang latar belakang penelitian, perumusahn masalah, tujuan penelitian dan manfaat penelitian, dan sistematika penulisan.

BAB II: TELAAH PUSTAKA, KERANGKA PEMIKIRAN DAN HIPOTESIS

Dalam bab ini, akan diuraikan teori-teori yang mendukung penelitian yang terdiri dari rasio likuiditas, rasio solvabilitas, rasio rentabilitas dan rasio aktivitas.

BAB III: METODE PENELITIAN

Pada bab ini berisi tentang definisi operasional variabel yang terdapat dalam penelitian, jenis dan sumber data yang digunakan, metode pengumpulan data, populasi dan sampel, serta metode analisis yang digunakan dalam penelitian.

BAB IV: GAMBARAN UMUM OBJEK PENELITIAN

Pada bab ini berisikan tentang sejarah singkat perusahaan, struktur perusahaan dan aktivitas – aktivitas didalam perusahaan.

BAB V: HASIL PENELITIAN DAN PEMBAHASAN

Pada bab ini diuraikan tentang analisis serta pembahasan yang mengacu pada hasil analisis kinerja keuangan berdasarkan analisis rasio keuangan sehingga akan dapat menjawab secara ilmiah permasalahan hipotesis yang dikaji dalam penelitian

BAB VI: KESIMPULAN DAN SARAN

Pada bab ini adalah bab terakhir yang akan membuat suatu kesimpulan dari hasil penelitian tersebut dan akan memberikan saran-saran dari hasil penelitian tersebut.

BAB VI

KESIMPULAN DAN SARAN

6.1. Kesimpulan

Berdasarkan dari hasil analisis tentang kinerja keuangan perusahaan dengan metode analisis rasio keuangan pada tahun 2017-2021, maka dapat disajikan beberapa kesimpulan sebagai berikut :

1. Berdasarkan analisis rasio likuiditas atau pengukuran dalam memenuhi kewajiban jangka pendeknya PT Telkom Indonesia, Tbk pada tahun 2017-2021 berada pada kategori kurang baik. Hal ini dikarenakan rata-rata *current ratio* 85,15% dengan standar 100%-200% dan rata-rata *cash ratio* 41,91% dengan standar 50%-100%. Keadaan ini menunjukkan perusahaan belum maksimal dalam memenuhi kewajiban jangka pendeknya dengan menggunakan aset lancar yang dimiliki perusahaan.
2. Analisis rasio solvabilitas atau untuk memenuhi kewajiban jangka panjang, PT Telkom Indonesia, Tbk tahun 2017-2021. *Debt equity ratio* rata-ratanya sebesar 83,27% menunjukkan kondisi perusahaan dalam keadaan kurang baik karena berada jauh dibawah standar yaitu 90%. Namun dilihat dari rata-rata *debt assets ratio* sebesar 46,44% perusahaan dalam kondisi sangat baik karena berada diatas standar yaitu 35%.

3. Analisis rasio profitabilitas atau pengukuran untuk menghasilkan keuntungan dari investasi PT Telkom Indonesia, Tbk pada tahun 2017-2021. *Return on assets* rata-ratanya sebesar 13,39% menunjukkan kondisi perusahaan dalam keadaan kurang baik karena berada jauh dari standar yaitu 30%. Rata-rata *return on equity* sebesar 24,71% hal ini menunjukkan perusahaan dalam kondisi kurang baik. Dan rata-rata *net profit margin* sebesar 22,37% menunjukkan kondisi sangat baik, namun tergolong rendah dalam menghasilkan laba dan pengembalian atas investasi.
4. Analisis rasio aktivitas atau efektivitas manajemen dalam menggunakan aset dalam menghasilkan laba, PT Telkom Indonesia, Tbk pada tahun 2017-2021. Rata-rata *total assets turnover* sebesar 59,25% dengan standar 100%-200%, yang menunjukkan perusahaan dalam kondisi kurang baik. Yang berarti manajemen kurang efektif dalam menggunakan aset agar dapat menghasilkan laba.

6.2. Saran

Berdasarkan hasil simpulan yang telah dikemukakan, maka penulis akan memberikan saran yang mungkin berguna sebagai berikut :

1. Bagi perusahaan

Perusahaan sebaiknya memperhatikan kondisi kinerja keuangan perusahaan agar tetap stabil dan dapat mengelola asetnya agar menciptakan penjualan serta meningkatkan keuntungan sehingga dapat

menaikkan nilai perusahaan. Dan perusahaan sebaiknya melakukan efisiensi aset yang digunakan atau mengurangi modal investasi dan lebih memanfaatkan asset yang ada.

2. Bagi Investor

Disarankan sebaiknya lebih berhati-hati dalam menanggapi pengambil alihan suatu perusahaan karena rasio keuangan tidak selalu memberikan dampak yang baik bagi perusahaan.

3. Bagi Akademis

Penulis mengharapkan agar penelitian ini dapat berguna untuk pengembangan ilmu pengetahuan dalam bidang manajemen, khususnya konsentrasi manajemen keuangan sehingga dapat memperkaya dan memperdalam keilmuan tersebut.

4. Bagi peneliti

Peneliti selanjutnya disarankan sebaiknya menambahkan periode tahun penelitian dan menambahkan indikator yang mampu mengarah kedalam permasalahan yang diteliti sehingga hasilnya akan lebih baik, seperti melakukan pengukuran kinerja yang dilakukan dari sisi manajemen perusahaan dan memperhatikan kondisi kinerja keuangan dalam jangka panjang.

DAFTAR PUSTAKA

- Afandi, P.(2018). *Manajemen Sumber Daya Manusia (Teori, Konsep dan Indikator)*. Riau: Zanafah Publishing.
- Dian, W.(2012). *Pengantar Manajemen*, PT. Gramedia Pustaka Utama, Jakarta.
- Dwi, Prastowo.(2015).*Analisis Laporan Keuangan Konsep dan Aplikasi*Edisi 3.Yogyakarta.STIM YKPN.
- Fahmi,I. (2014). *Analisis Laporan Keuangan*. Bandung : CV. Alfabeta.
- Fahmi, I. (2017). *Analisis Laporan Keuangan*. Bandung:Alfabeta.
- Feriyanto,dkk. (2015). *Pengantar Manajemen (3 in 1)*.Kebumen:Mediatera.
- Hanafih,Mamduh, Halim,A. (2016). *Analisis Laporan Keuangan*.Yogyakarta: UPP STIM YKPN.
- Harmono, (2016). *Manajemen Keuangan: Berbasis Balanced Scorecard Pendekatan Teori*.Jakarta: Bumi Aksara.
- Harjito, A. D., & Martono. (2013). *Manajemen Keuangan*(Edisi Kedua). Yogyakarta: Ekonisia.
- Hasibuan, Malayu.(2016).*Manajemen Sumber Daya Manusia*. Jakarta: Penerbit Bumi Aksara.
- Hery, (2014). *Akuntansi Dasar 1 & 2*.Jakarta:PT Gramedia Widiasarana Indonesia.

- Hery. (2018). *Analisis Laporan Keuangan*. Jakarta: PT. Drasindo.
- Jumingan. (2016). *Analisis Laporan Keuangan*. Jakarta: PT. Bumi Aksara.
- Kasmir. (2013). *Analisis Laporan keuangan*. Jakarta: Rajawali Pers.
- Kasmir. (2017). *Analisis Laporan Keuangan*. Jakarta: PT. RajaGrafindo Persada.
- Kasmir. (2018). *Analisi Laporan Keuangan*. Jakarta : PT. RajaGrafindo Persada.
- Karyoto.(2018). *Manajemen Keuangan:Konsep dan Implementasi*. Cetakan pertama. UB Press:Malang.
- Mulyawan.(2015). *Manajemen Keuangan*. Bandung: CV.Pustaka Setia.
- Musthafa. (2017). *Manajemen Keuangan*. Yogyakarta: CV.Andi Offset.
- Nurmansyah. (2017). *Era Baru Manajemen Modern*. pekanbaru
- Riyanto,B. (2012). *Dasar-Dasar Pembelanjaran Edisi 4*. Yogyakarta:BPFE.
- Sutrisno.(2013).*Manajemen Keuangan:Teori,Konsep &Aplikasi*. Jakarta: Ekonesia.
- Sujarweni,V,Wiratna. (2017). *Analisis Laporan Keuangan. Teori, Aplikasi dan Hasil Penelitian*. Yogyakarta: Pustaka baru Press.
- Yudiana.(2013). *Dasar-Dasar Manajemen Keuangan*.Medan: penerbit Ombak.

Jurnal

- Dewi, P. Y., & Suryantini, N. P. S. (2018). *Analisis Perbandingan Kinerja Keuangan Perusahaan Sebelum dan Sesudah Akuisisi*. E-Jurnal Manajemen Unud, 7(5),2323-2352.

- Efriyanti, F, Anggraini, R, & Fiscal, Y. (2012). *Analisis Kinerja Keuangan Sebagai Dasat Investor dalam Menanamkan Modal pada PT. Bukit Asam, Tbk (Study Kasus pada PT. Bukit Asam,TBK)*.Jurnal Akuntansi dan Keuangan, 3(2), 299-316.<https://doi.org/10.36448/jak.v3i2.236>
- Jessica,M.(2021). *Analisis laporan keuangan untuk mengukur kinerja keuangan perusahaan berdasarkan rasio profitabilitas pada PT. Telkom Indonesia Tbk. yang terdaftar di Bursa Efek Indonesia periode 2016-2020*. Jurnal Akuntansi, Vol.14 No.2, Hal.35-38, ISSN :1979-8334.
- Manitik,Y.I.(2013). *Analisis perbandingan kinerja keuangan pada PT. XL AXIATA TBK dan PT. INDOSAT TBK*.Jurnal Riset Ekonomi Manajemen,Bisnis, & Akuntansi, Vol.1 No.4, Hal.1974-1982, ISSN: 2303-1174.
- Naihabo, R., & Prima, A. P. (2020). *Analisis Rasio Keuangan untuk Menilai Kinerja Keuangan Perusahaan Manufaktur yang Terdaftar di Bursa Efek Indonesia*.Jurnal Akrab Juara, 5(3), 52-59.
- Rusnawati, & Maulana, F. (2020). *Pengaruh Kinerja Keuangan Terhadap Nilai Perusahaan dengan Good Corporate Government sebagai Variable Modernisasi pada Sub Sektor Food and Beverage yang Terdaftar di BEI Tahun 2012-2016*. Study of Scientific and Behavior managemnt (SSBM,1(3), 81-94.
- Saraswati,dkk.(2013). *Analisis Laporan Keuangan sebagai Alat Penilaian Kinerja Keuangan pada Koperasi: Studi pada Koperasi Universitas Brawijaya Malang Periode 2009-2012*. Jurnal Administrasi Bisnis (JAB), Vol. 6 No.2.

- Triyonowati.(2016) *Analisis Kinerja Keuangan Perusahaan Sebelum dan Sesudah Marger pada PT Bentoel Internasional Investama Tbk.* Jurnal Ilmu dan Riset Manajemen Vol. 3 No. 7.
- Wesly, A. S. (2016). *Analisis Laporan Keuangan untuk Menilai Kinerja Keuangan Perusahaan Studi Komparatif PT. Telkom Indonesia dan SK Telkom.* Jurnal Ilmiah Methonomi Medan, 2(2). <https://methonomi.net>